

# COVID-19: Епидемиолошка ситуација у Републици Српској

## закључно са 03. 04. 2021. године

У претходних **24 часа**, у Републици Српској на вирус SARS-CoV-2 је тестирано **811** узорака, а инфекција је потврђена код **208** лица (25,65% од тестираних). У претходна **24 часа** пријављен је **31** смртни случај (седамнаест особа из Бања Луке, двије особе из Добоја, Градишке и Милића и по једна особа из Бијељине, Челинца, Дервенте, Костајнице, Лакташа, Љубиња, Новог Града и Приједора).

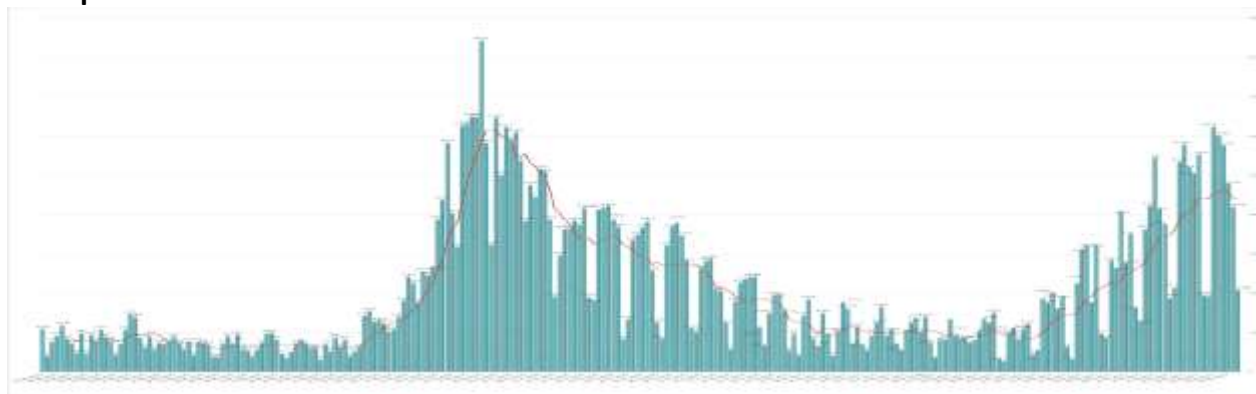
Од почетка пандемије, у периоду од 04.03.2020. до 02.04.2021. године, у Републици Српској је извршено укупно **236.111** PCR (polymerase chain reaction) тестирања на вирус SARS-CoV-2. Инфекција је потврђена код **55.166** лица (23,36% од тестираних), од којих је **38.812** (70,35%) опорављено.

У наведеном периоду, Институту за јавно здравство Републике Српске је пријављено **2.777** смртних случајева повезаних са COVID-19.

### Анализа у односу на вријеме, мјесто, узрасне групе и пол

Анализом броја лица чија је инфекција SARS-Cov-2 потврђена PCR тестирањем, уочавају се осцилације тог броја, што је условљено динамиком рада лабораторија. Почетком октобра дошло је до наглог повећања броја лица чија је инфекција SARS-Cov-2 потврђена PCR тестирањем које је трајало до краја мјесеца (врх епидемијске криве), након чега је дошло до постепеног опадања и заравњења криве, да би у последњој седмици фебруара број лица чија је инфекција SARS-Cov-2 потврђена PCR тестирањем поново порастао (графикон 1). Највећи број лица чија је инфекција SARS-Cov-2 потврђена PCR тестирањем су лица са симптомима без епидемиолошке везе и контакти претходно откривених лица чија је инфекција SARS-Cov-2 потврђена PCR тестирањем. На табели 1. приказана је дистрибуција лица чија је инфекција SARS-Cov-2 потврђена PCR тестирањем последња 24 часа по општинама.

**Графикон 1. Дистрибуција броја лица чија је инфекција SARS-Cov-2 потврђена PCR тестирањем**

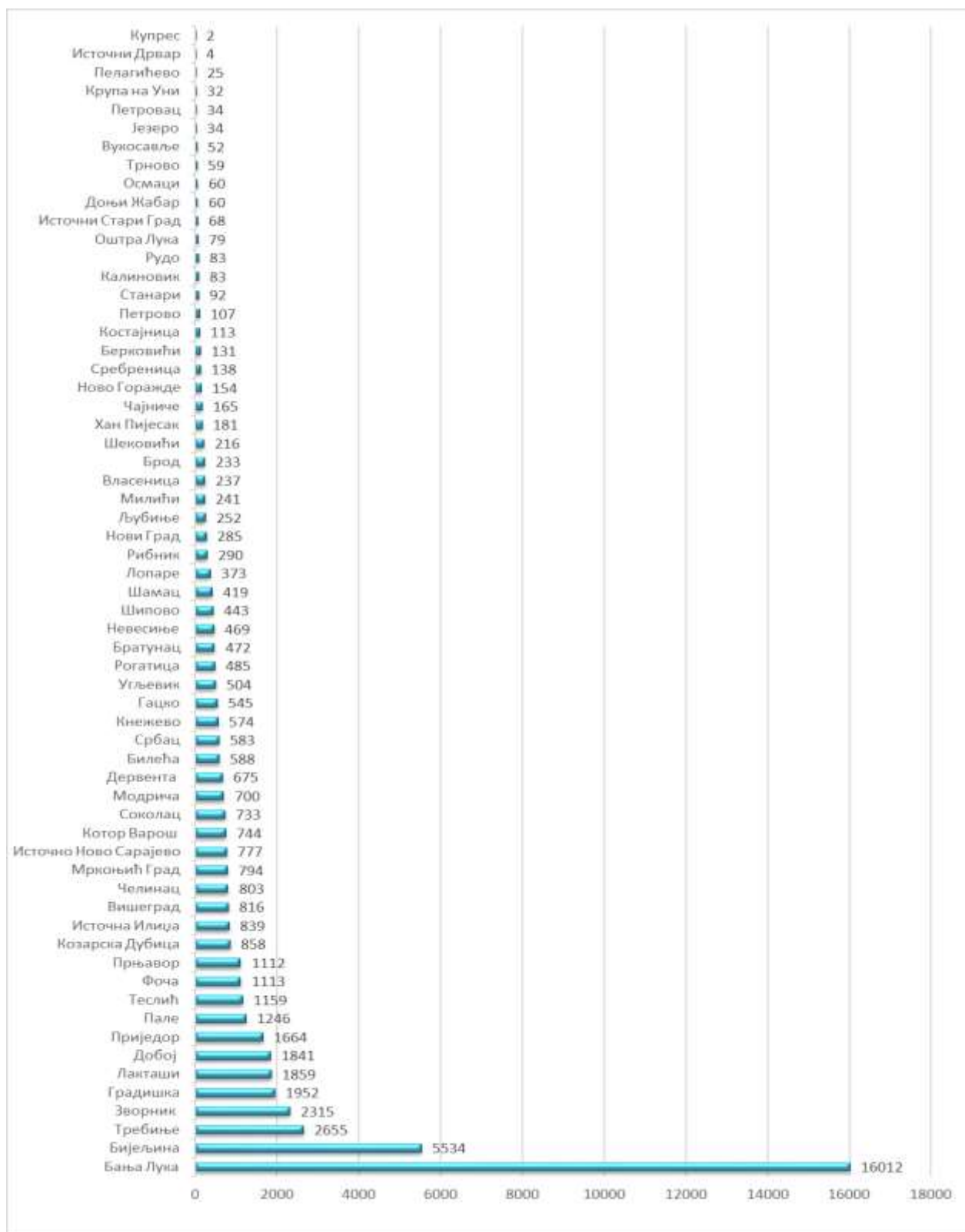


**Табела 1. Дистрибуција лица чија је инфекција SARS-Cov-2 потврђена PCR тестирањем у претходна 24 часа по општинама**

РБ	Општина / град	Број потврђених случајева
1.	Бања Лука	100
2.	Лакташи	15
3.	Бијељина	14
4.	Приједор	13
5.	Козарска Дубица	11
6.	Мркоњић Град	9
7.	Прњавор	8
8.	Србац	8
9.	Шипово	8
10.	Челинац	5
11.	Градишка	3
12.	Источна Илиџа	2
13.	Брод	1
14.	Зворник	1
15.	Језеро	1
16.	Калиновик	1
17.	Кнежево	1
18.	Костајница	1
19.	Нови Град	1
20.	Оштра Лука	1
21.	Петровац	1
22.	Теслић	1
23.	Требиње	1
24.	Чајниче	1
<b>Укупно</b>		<b>208</b>

Потврђени случајеви инфекције SARS-CoV-2 до данас су регистровани у **62 општине** у Републици Српској. Највећи број лица чија је инфекција SARS-Cov-2 потврђена PCR тестирањем је регистрован у граду Бања Лука, а затим у Бијељини, Требињу, Зворнику, Градишци, Добоју, Лакташима, Приједору, Палама, Теслићу, Фочи, Прњавору...(графикон 2).

**Графикон 2. Дистрибуција лица чија је инфекција SARS-Cov-2 потврђена PCR тестирањем по општинама/градовима**



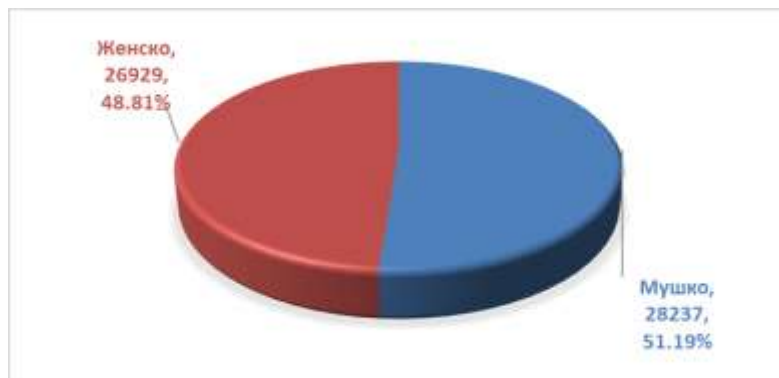
Посматрано према узрасним групама, највећи број лица чија је инфекција SARS-Cov-2 потврђена PCR тестирањем је у групи лица од 30-49 година живота **19.065 (34,56%)**, а најмањи број је у узрасној групи од рођења до пет година живота **427 (0.77%)** (табела 2).

**Табела 2. Дистрибуција лица чија је инфекција SARS-Cov-2 потврђена PCR тестирањем према узрастним групама**

Узрастне групе	Укупан број лица чија је инфекција SARS-Cov-2 потврђена PCR тестирањем	Број лица чија је инфекција SARS-Cov-2 потврђена PCR тестирањем у претходна 24 часа	(%) учешће
0 – 5 година	427	0	0,77
6 – 14 година	1.251	1	2,27
15 – 19 година	1.576	1	2,86
20 – 29 година	5.229	12	9,48
30 – 49 година	19.065	44	34,56
50 – 64 година	14.713	66	26,67
65 – 79 година	10.231	70	18,55
80 и > година	2.674	14	4,85
<b>Укупно</b>	<b>55.166</b>	<b>208</b>	<b>100,00</b>

Од укупног броја лица чија је инфекција SARS-Cov-2 потврђена PCR тестирањем **28.237** (51,19%) су мушког пола, а **26.929** (48,81%) су женског пола (графикон 3).

**Графикон 3. Дистрибуција лица чија је инфекција SARS-Cov-2 потврђена PCR тестирањем по полу**



#### **Хоспитализована лица и смртни исходи**

Укупан број хоспитализованих лица је **1.393**, у Универзитетском клиничком центру Републике Српске **590**, а у осталим болницама **803** (табеле 3 и 4). На респиратору је **110**

лица (59 у Универзитетском клиничком центру Републике Српске, 51 у осталим болницама).

**Табела 3. Број лица хоспитализованих у Универзитетском клиничком центру Републике Српске**

Универзитетски клинички центар Републике Српске	Број хоспитализованих лица
Изолација	8
Лакша клиничка слика	0
Средње тешка клиничка слика	264
Тешка клиничка слика	258
Животно угрожени пацијенти	60
<b>Укупно</b>	<b>590</b>
<b>Од укупног броја хоспитализованих лица:</b>	
Вено венска мембранска оксигенација	1
Респиратор	59
High Flow кисеоничка терапија	2
Кисеоничка маска	303

**Табела 4. Хоспитализована лица у осталим болницама Републике Српске**

РБ	Установа	Укупан број	
		хоспитализованих лица	Број лица на респиратору
1.	ОБ Приједор	68	0
2.	ОБ Градишка	85	5
3.	ОБ Добој	122	12
4.	ОБ Бијељина	78	17
5.	ОБ Зворник	54	7
6.	ОБ Источно Сарајево	74	0
7.	УБ Фоча	86	6
8.	ОБ Невесиње	35	0
9.	ОБ Требиње	103	4
10.	Слатина- COVID одјељење	98	0
	<b>Укупно</b>	<b>803</b>	<b>51</b>

Укупан број смртних исхода повезаних са COVID-19 је **2.777**.

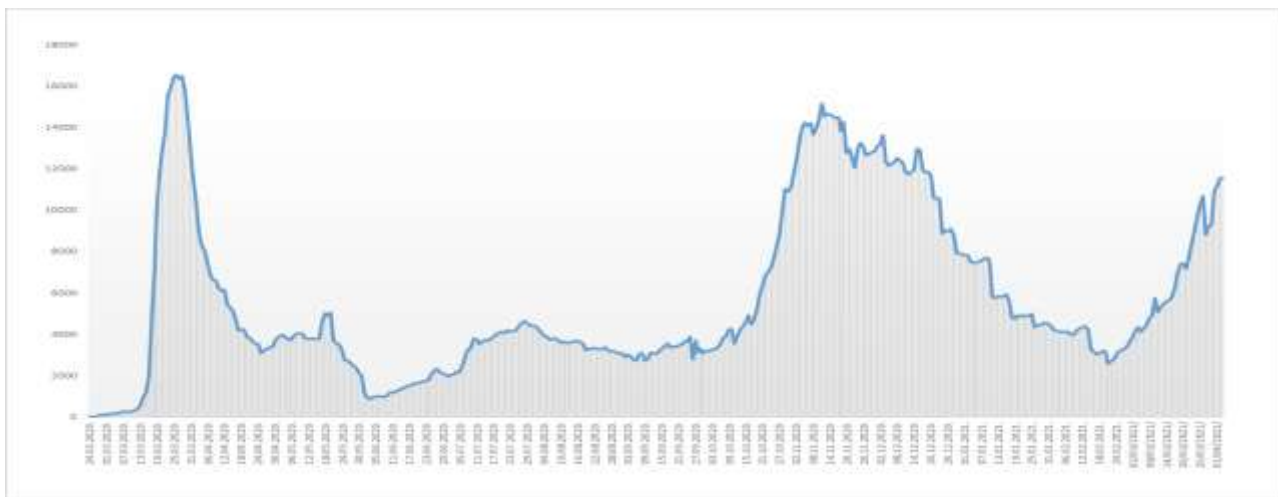
## Здравствени надзор

Од почетка успостављања здравственог надзора, укупно је под здравственим надзором било **165.313** лица, а тренутно је под здравственим надзором **11.567** лица (табела 6), а на графикону 4. приказана је распоdjела лица под здравственим надзором по данима.

Табела 6. Лица под здравственим надзором (ЗН)

Тренутно под ЗН	Завршен ЗН	Укупно од почетка успостављања ЗН
<b>11.567</b>	<b>153.746</b>	<b>165.313</b>

Графикон 4. Дистрибуција лица под здравственим надзором



## Микробиолошка анализа узорка

Од почетка пандемије укупан број PCR тестирања на SARS-CoV-2 је **236.111**.

*Припремила: Служба за епидемиологију*